



**MUNICIPALITÉS, SANTÉ ET QUALITÉ DE VIE : LES  
CONDITIONS GAGNANTES D'UNE COLLABORATION DURABLE**



**LA COMMUNAUTÉ  
EN PLEINE ÉBULLITION  
QUI AMPLIFIE VOS  
PROJETS EN SANTÉ  
DES COLLECTIVITÉS**

**100** 



100<sup>0</sup>

UNE INITIATIVE DE :

**M361** || || || ||  
MOTEUR  
D'IMPACT  
SOCIAL

Québec 

# AVEC VOUS AUJOURD'HUI...



**Marianne Boire**  
Rédactrice en chef 100°  
M361



**Denis Marion**  
Expert conseil qualité de vie et  
monde municipal



**Ariane Gobeil**  
Coordonnatrice de projets à  
la mobilisation  
M361

# SUJETS ABORDÉS

- L'évolution du rôle des municipalités
- Profil des acteurs municipaux et de soutien
- Pistes d'action pour favoriser la collaboration
- Questions





# ÉVOLUTION DU RÔLE DES MUNICIPALITÉS FACE À LA QUALITÉ DE VIE ET LA SANTÉ

# ENVIRONNEMENTS FAVORABLES : LES MUNICIPALITÉS ONT UN RÔLE CLÉ À JOUER

## RÔLE DES MUNICIPALITÉS

### ÉVALUATION DE LA RESPONSABILITÉ DES MUNICIPALITÉS

Globalement, les répondants s'entendent: les instances municipales ont la responsabilité d'adopter et de maintenir des environnements favorables à la qualité de vie et à la santé des citoyens.

Les acteurs de soutien sont toutefois plus nombreux que les acteurs municipaux à juger que cette responsabilité revient beaucoup aux municipalités (72%, contre 62%).

#### TOTAL OUI:

(beaucoup + assez)

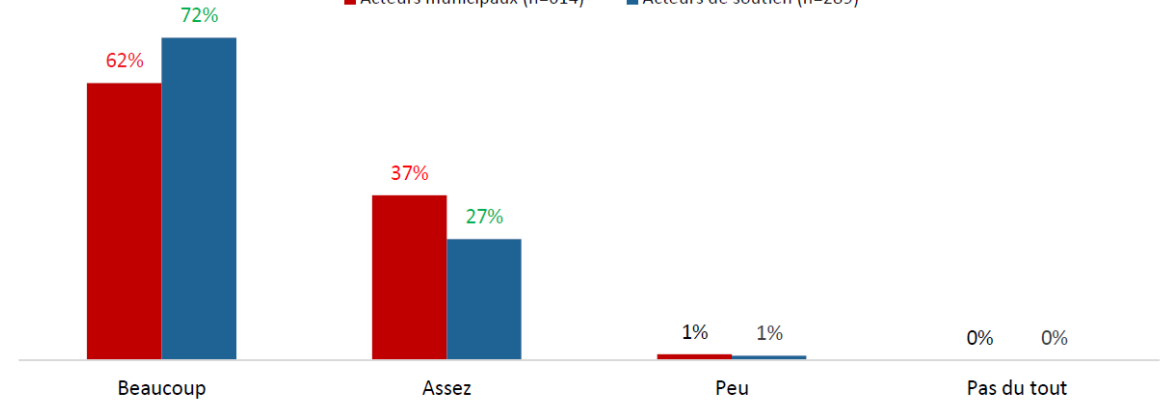
Acteurs municipaux: 99%

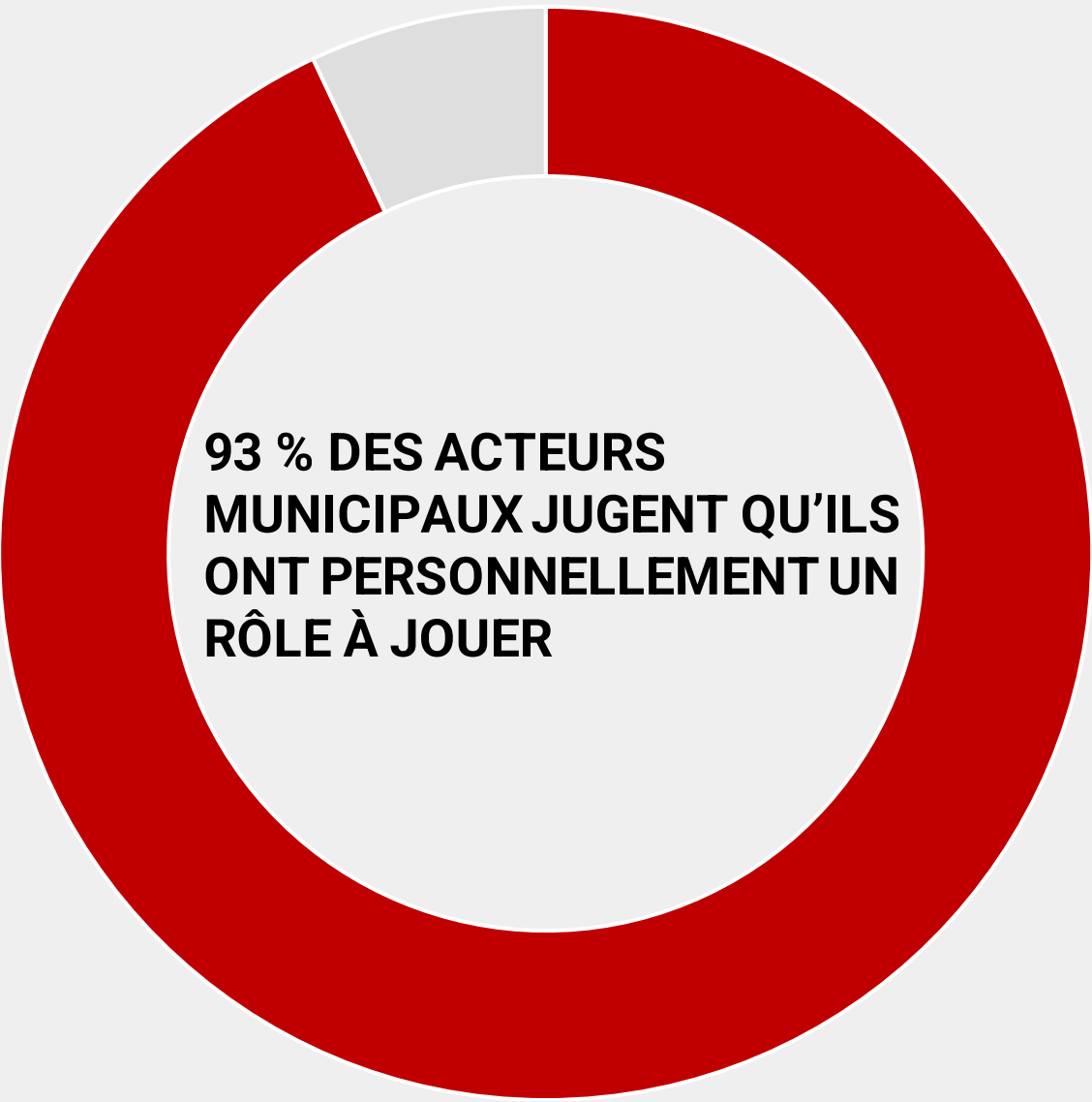
Acteurs de soutien: 99%

#### ÉVALUATION DE LA RESPONSABILITÉ DES INSTANCES MUNICIPALES D'ADOPTER ET DE MAINTENIR DES ENVIRONNEMENTS FAVORABLES À LA QUALITÉ DE VIE ET À LA SANTÉ DES CITOYENS

Base : Tous les répondants

■ Acteurs municipaux (n=614) ■ Acteurs de soutien (n=289)





**93 % DES ACTEURS  
MUNICIPAUX JUGENT QU'ILS  
ONT PERSONNELLEMENT UN  
RÔLE À JOUER**

« Je crois qu'on l'a vu aux dernières élections : il y a un mouvement de plus en plus fort pour l'environnement, pour la santé, pour la justice sociale et pour la qualité de vie des citoyens. »





# PROFIL DES RÉPONDANTS : QUI SONT LES ACTEURS MUNICIPAUX ET DE SOUTIEN ?

# ENQUÊTE RÉALISÉE EN 2022

Rapport

Portrait des clientèles  
de la démarche *Prendre  
soin de son monde*



# Léger

Comprendre le monde

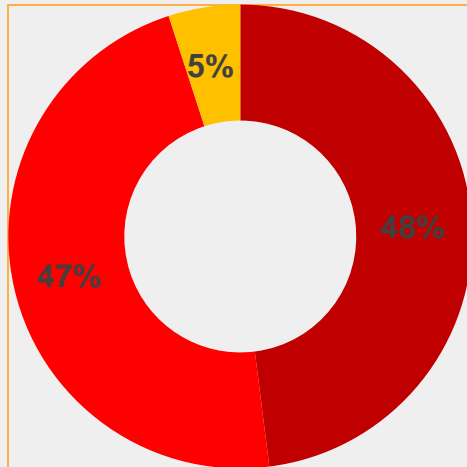
**SONDAGE WEB – 11 mars au 5 avril  
2022**

903 répondants au total  
- 614 acteurs municipaux  
- 289 acteurs de soutien

**10 ENTREVUES INDIVIDUELLES – 27  
avril au 10 mai 2022**

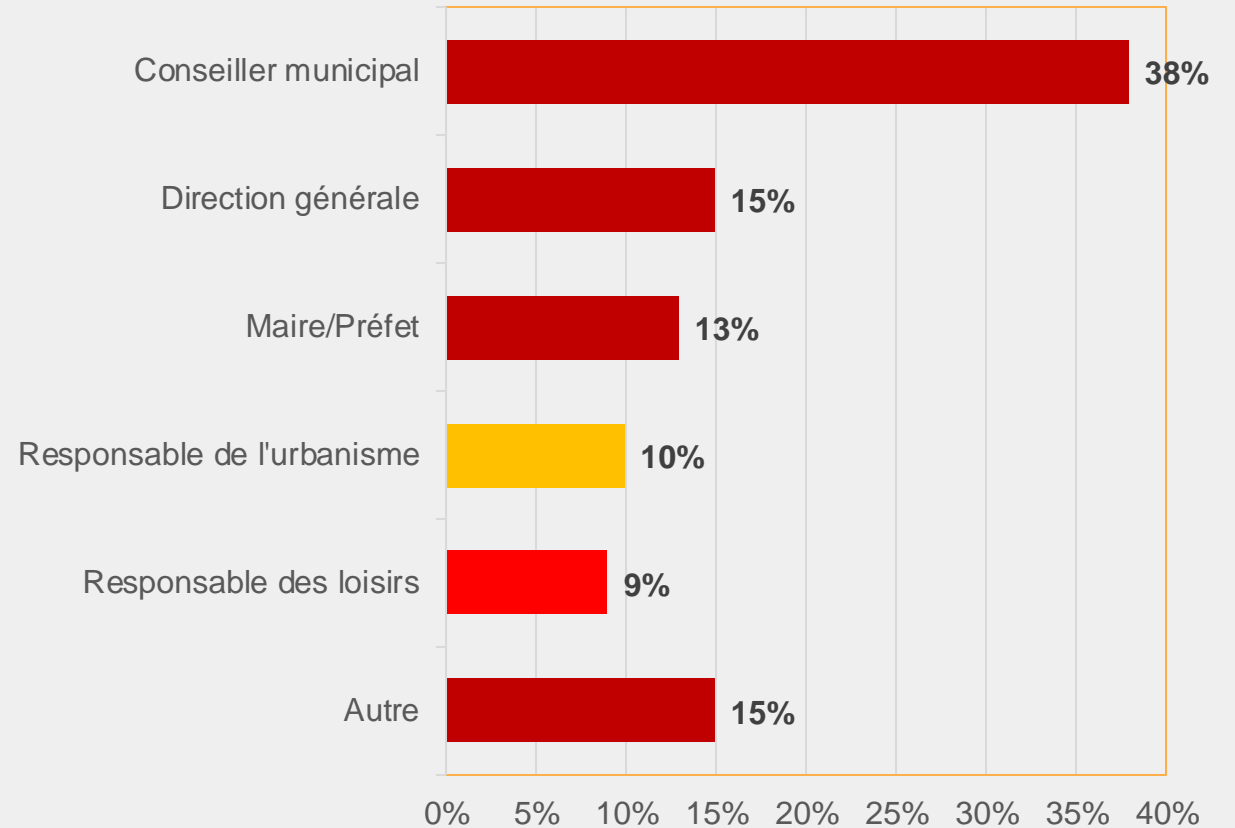
# PROFIL SOCIOPROFESSIONNEL DES ACTEURS MUNICIPAUX

## TYPE DE RÉPONDANT



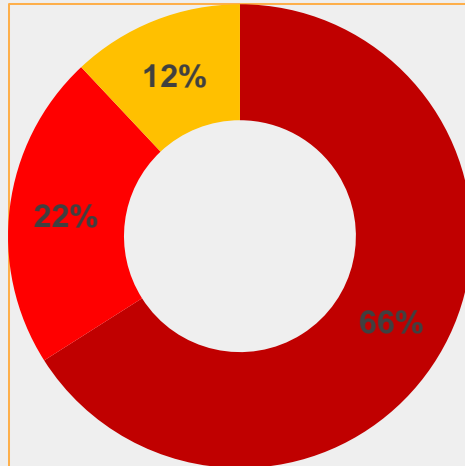
- Membre d'une administration municipale
- Élu municipal
- Membre d'une administration ou élu dans une MRC

## POSTE OCCUPÉ



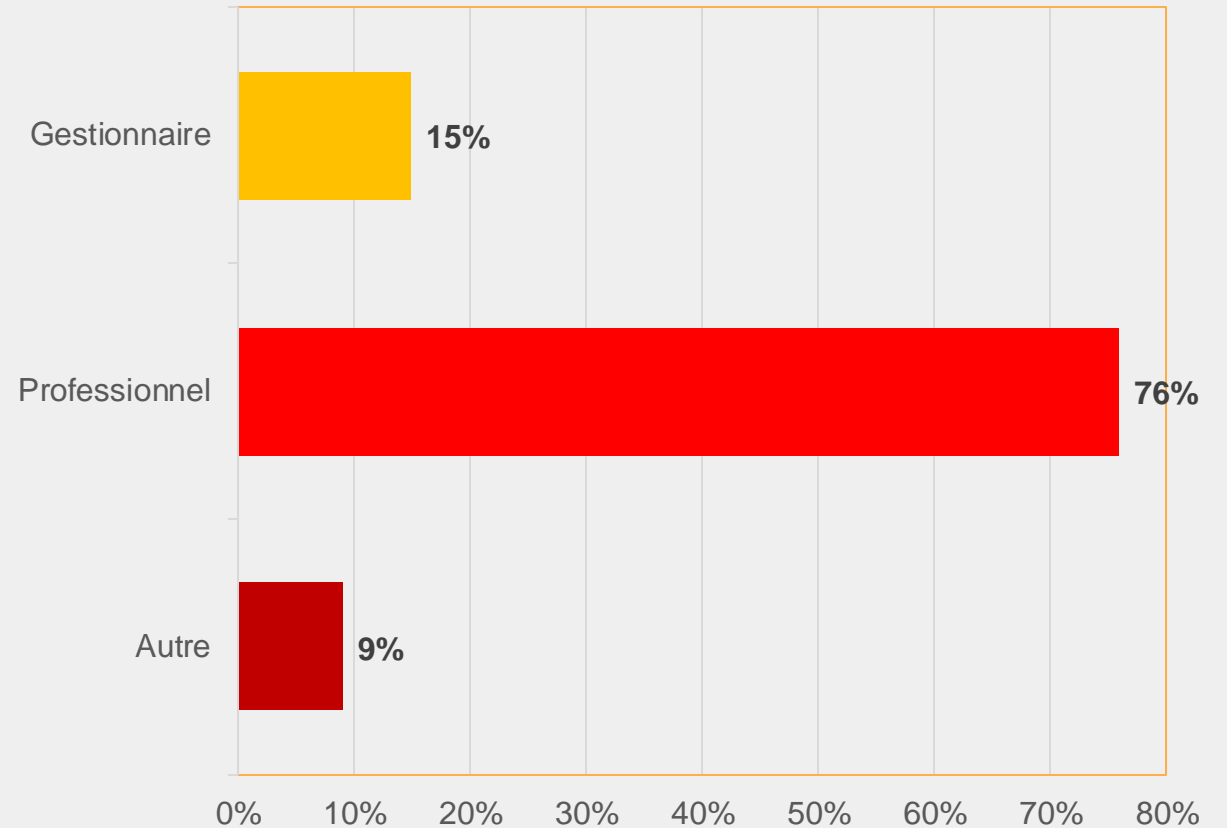
# PROFIL SOCIOPROFESSIONNEL DES ACTEURS DE SOUTIEN

## TYPE DE RÉPONDANT



- Organisation gouvernementale en santé
- Organisation non gouvernementale
- Autre

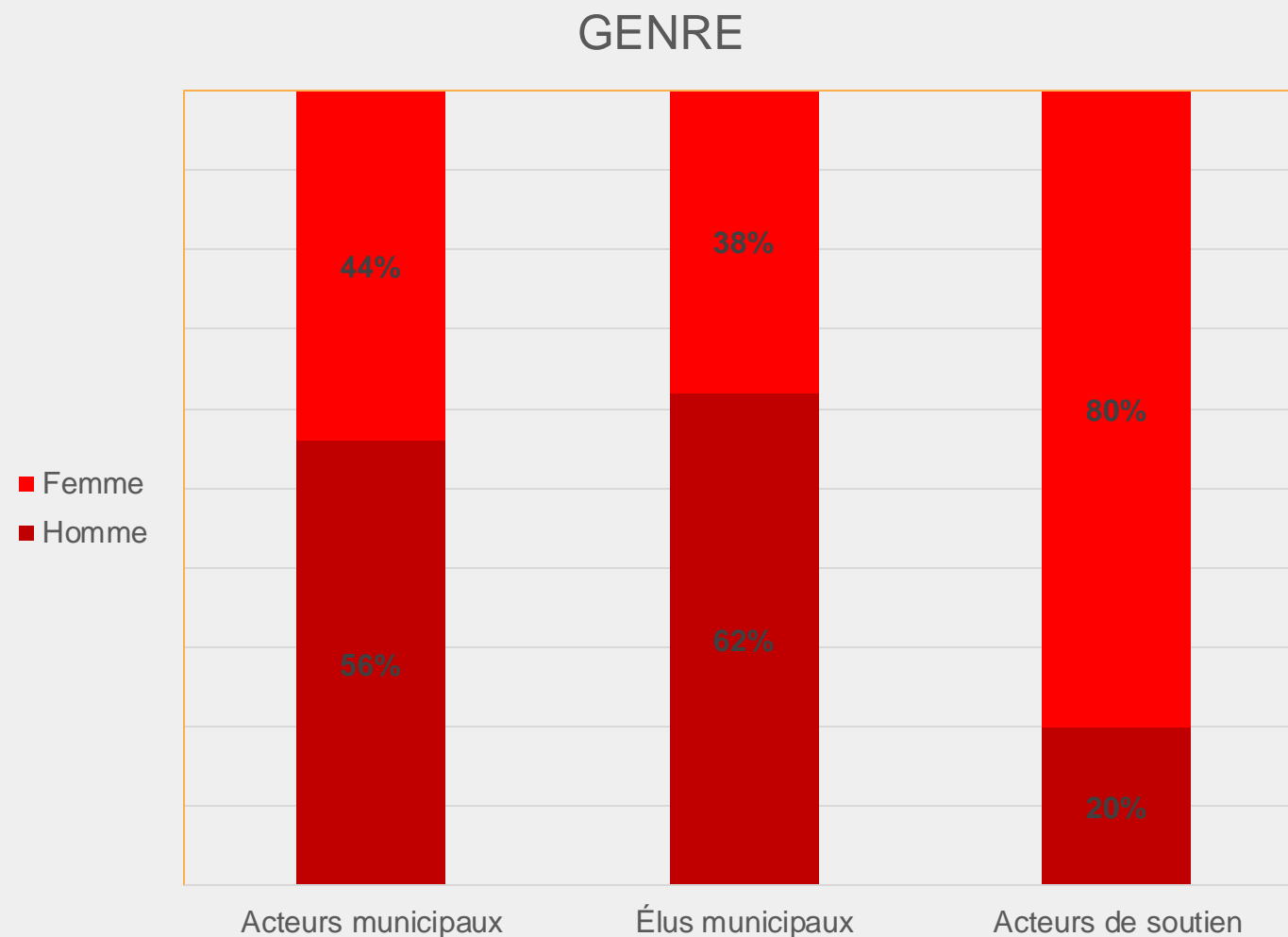
## POSTE OCCUPÉ



## GENRE DES RÉPONDANTS

Les acteurs municipaux sont en majorité des hommes et la différence est encore plus marquée parmi les élus (38% de femmes contre 62% d'hommes).

Chez les acteurs de soutien, la grande majorité (80%) sont des femmes.

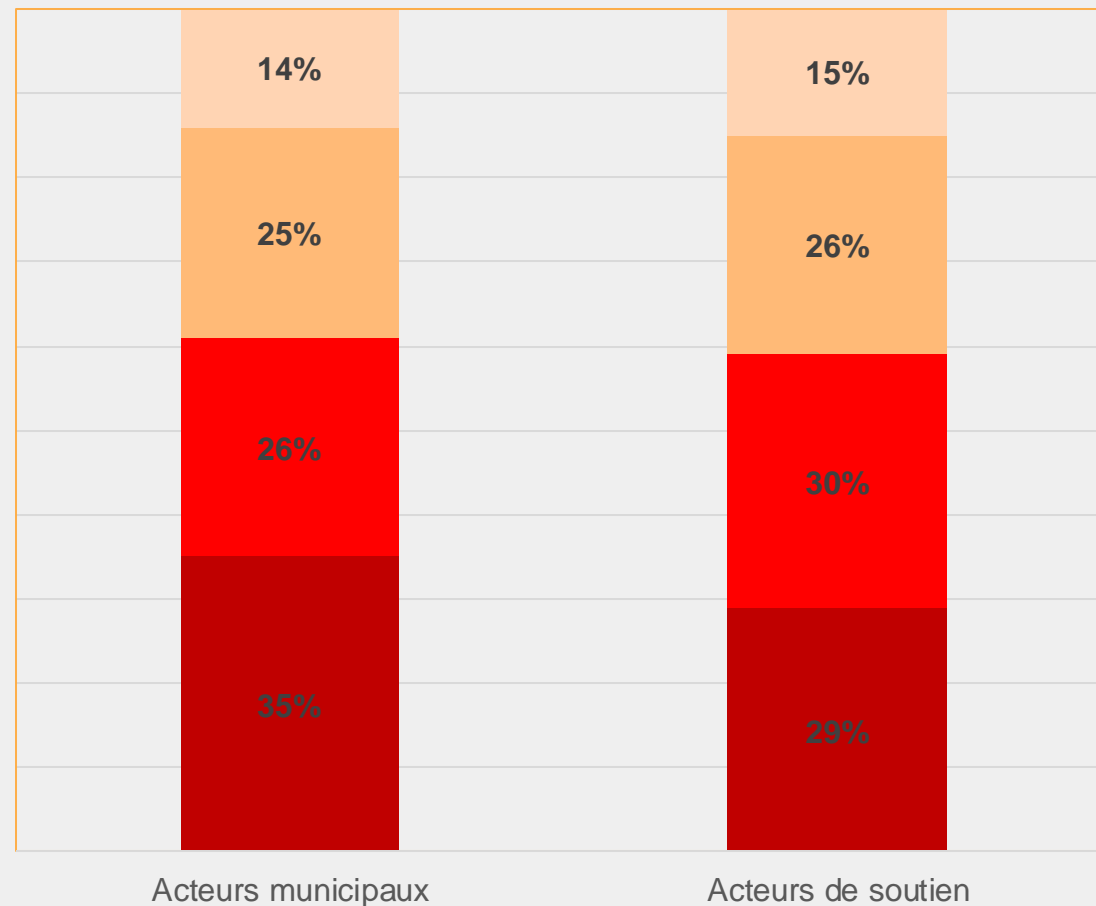


## ANCIENNETÉ DES RÉPONDANTS

Comme les acteurs municipaux, les acteurs de soutien sont en poste depuis 7 ans en moyenne.

## ANCIENNETÉ DANS L'ORGANISATION

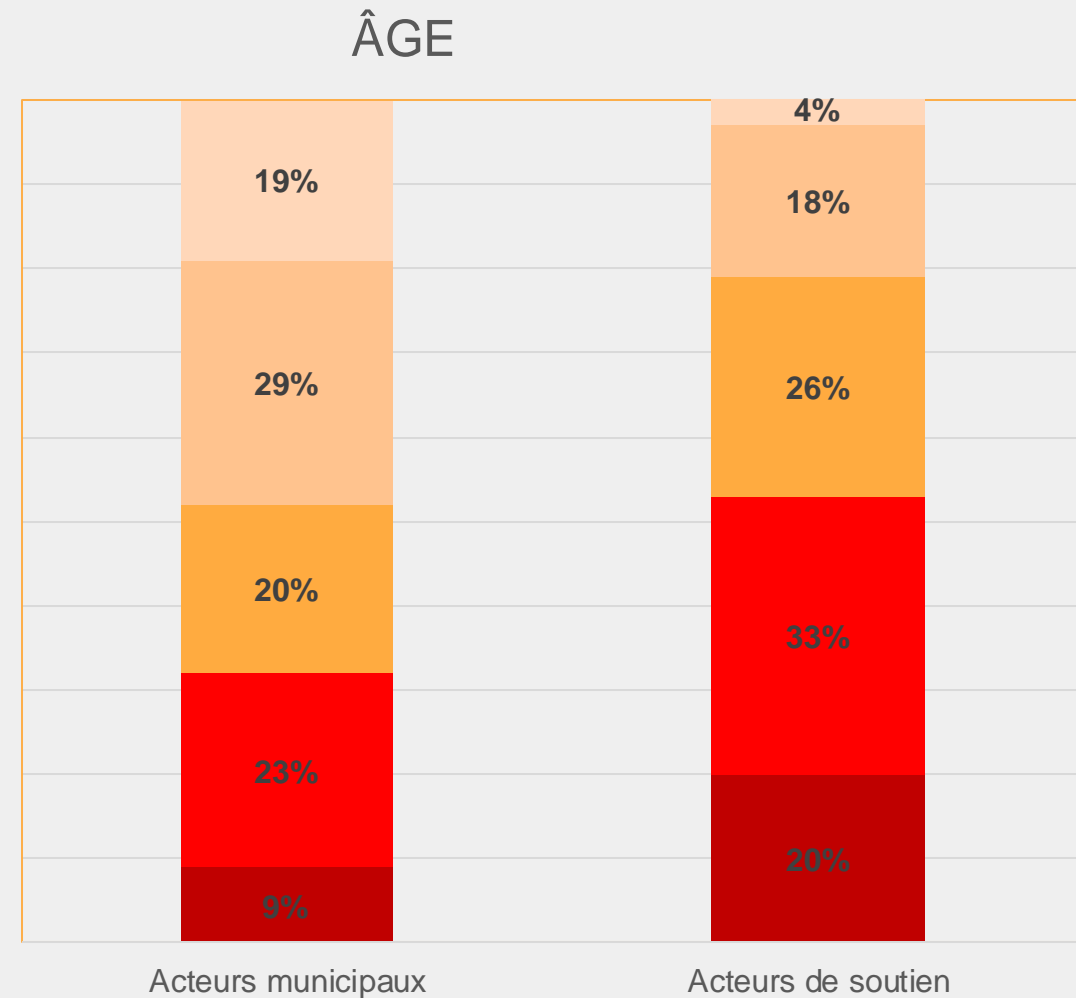
- 16 ans et plus
- 6 à 15 ans
- 2 à 5 ans
- 1 an ou moins



## ÂGE DES RÉPONDANTS

La moyenne d'âge des acteurs municipaux est de 51 ans comparativement à 44 ans pour les acteurs de soutien.

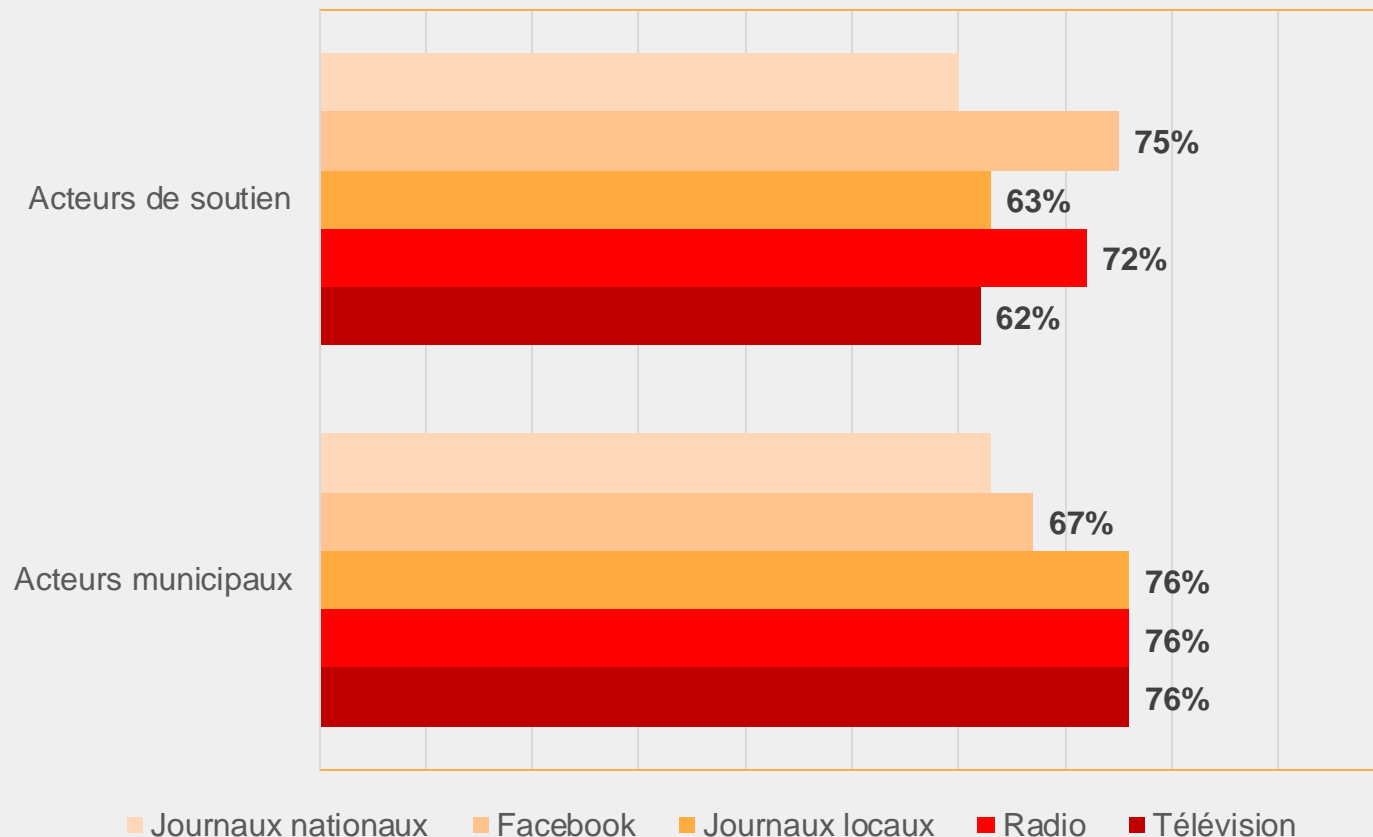
- 65 ans et plus
- 55 à 64 ans
- 45 à 54 ans
- 35 à 44 ans
- Moins de 35 ans



## SOURCES D'INFORMATION PRÉFÉRÉES

La télévision, la radio et les journaux locaux sont les sources d'information les plus utilisées par les acteurs municipaux alors que les acteurs de soutien s'informent principalement via Facebook et la radio.

## TAUX D'UTILISATION DE DIVERS OUTILS D'INFORMATION





# PISTES D'ACTION POUR FAVORISER LA COLLABORATION



## ÉVALUATION DE LA RESPONSABILITÉ DES MUNICIPALITÉS

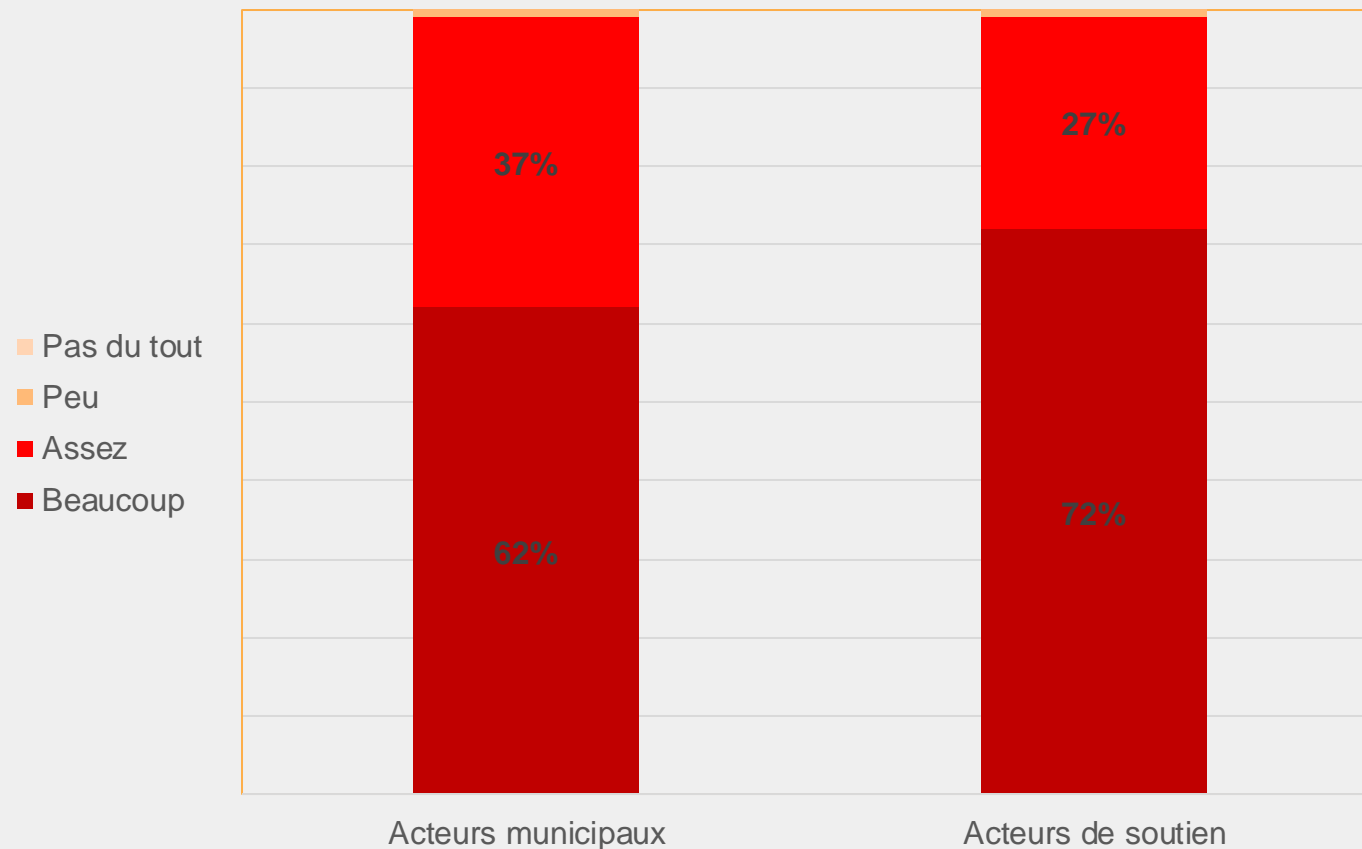
Les répondants s'entendent : les instances municipales ont la responsabilité d'adopter et de maintenir des environnements favorables à la qualité de vie et à la santé des citoyens.

### TOTAL OUI

Acteurs municipaux : **99 %**

Acteurs de soutien : **99 %**

## ÉVALUATION DE LA RESPONSABILITÉ DES INSTANCES MUNICIPALES



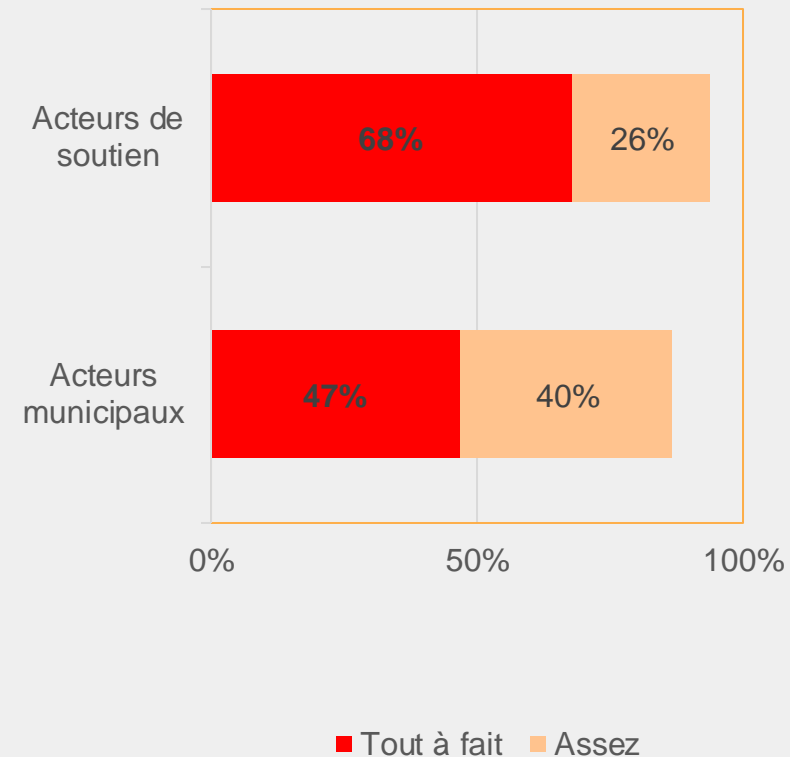
**FREINS RENCONTRÉS :  
LIMITES FINANCIÈRES ET  
MANQUE DE TEMPS**

« Le temps passe vite en politique municipale ! On a commencé un projet assez rassembleur pour notre municipalité en lien avec les aînés, en 2018. On est maintenant en 2022 et on vient tout juste de recevoir notre accord conditionnel. Le temps que prennent les choses est un enjeu. Ça ne bouge pas vite, alors c'est difficile de maintenir sa motivation. »

## DEGRÉ DE MOTIVATION À COLLABORER

Dans l'ensemble, les acteurs municipaux, comme les acteurs de soutien, se disent motivés à collaborer pour mettre en place des environnements favorables à la qualité de vie et à la santé des citoyens.

## MOTIVATION À COLLABORER AVEC DES ACTEURS D'AUTRES RÉSEAUX



**DOSSIERS SANTÉ ET  
QUALITÉ DE VIE : DES  
OCCASIONS D'ÉCHANGE  
POUR MIEUX COLLABORER**

« Le réseautage, c'est toujours ce qu'il y a de mieux. Si on veut collaborer, ça va toujours mieux de se connaître en personne. »

## **MIEUX COMPRENDRE LE FONCTIONNEMENT MUNICIPAL**

71 % des acteurs de  
soutien veulent en  
apprendre plus sur les  
processus des  
municipalités

« Notre plus gros défi, c'est la littératie en matière d'urbanisme et de réglementation. Les organismes qui veulent défendre des projets et qui veulent un milieu de vie intéressant ne savent pas comment ça se change un plan de zonage, comment se prennent les décisions et surtout, ils ne savent pas quand et où ils peuvent agir. Souvent, quand ils le découvrent, il est trop tard, les règlements sont adoptés. »

## PISTES D'ACTION

**INFORMER** : Offrir de l'information complète et crédible. Faire connaître le cheminement d'un projet en milieu municipal.

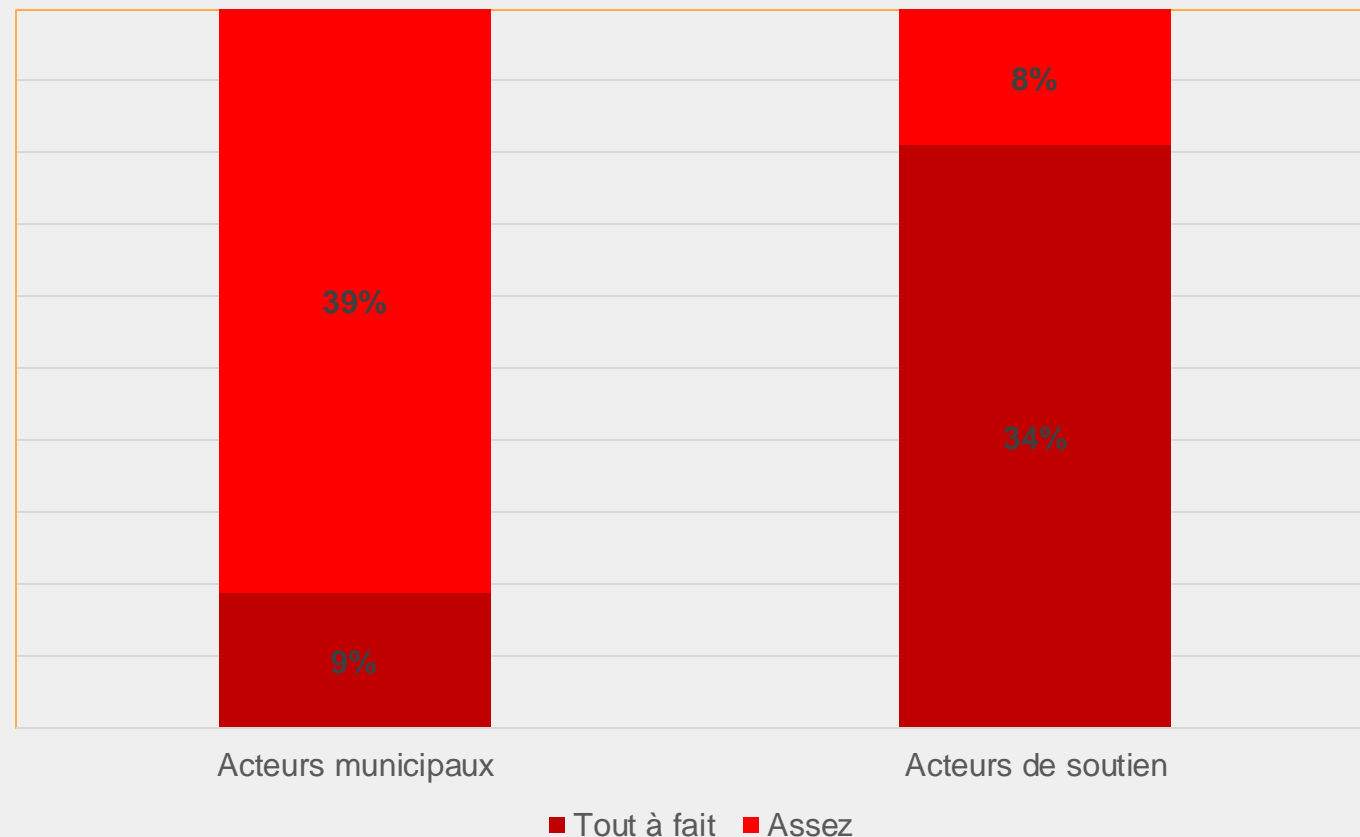
**INSPIRER** : Les actions visant à sensibiliser les intervenants et le grand public sont primordiales pour susciter l'adhésion de la population.

**CONCERTER** : Adopter une approche qui réunit les acteurs de tous les milieux.

## PERMETTRE UNE MEILLEURE COLLABORATION

Moins de la moitié des acteurs municipaux jugent qu'il est facile de travailler avec les acteurs hors du milieu municipal et seulement 9% sont tout à fait en accord avec cette affirmation.

## FACILITÉ À COLLABORER AVEC DES PARTENAIRES D'AUTRES RÉSEAUX





# QUESTIONS?

**ET VOUS, QUELS SONT LES EXEMPLES DE COLLABORATION  
EN MATIÈRE DE QUALITÉ DE VIE ET DE SANTÉ QUE VOUS  
CONNAISSEZ ET QUI FONCTIONNENT BIEN ?**

# PARTICIPEZ AUX PROCHAINES DISCUSSIONS...



SONDAGE PRINTEMPS 2022 ACTEURS  
MUNICIPaux ET DE SOUTIEN :  
APPROFONDIR LES RÉSULTATS AVEC  
LES ACTEURS DE SANTÉ PUBLIQUE



**13 novembre à midi**  
[En savoir plus](#)



SONDAGE PRINTEMPS 2022 ACTEURS  
MUNICIPaux ET DE SOUTIEN : APPROFONDIR  
LES RÉSULTATS AVEC LES TIR-SHV, LEURS  
PARTENAIRES RÉGIONAUX ET NATIONAUX



**20 novembre à midi**  
[En savoir plus](#)

Les données présentées dans ce webinar sont tirées de l'enquête Léger, *Portrait des clientèles de la démarche Prendre soin de notre monde*, juin 2022.



**MERCI!**



**ABONNEZ-VOUS À NOTRE INFOLETTRE  
POUR NE RIEN MANQUER DES WEBINAIRES À VENIR!**

[centdegres.ca/](https://centdegres.ca/)

100<sup>+</sup>

UNE INITIATIVE DE :

**M361** || | | |  
MOTEUR  
D'IMPACT  
SOCIAL

Québec 