



Discussion | Sondage printemps 2022 acteurs municipaux et de soutien : approfondir les résultats avec les TIR-SHV, leurs partenaires régionaux et nationaux



**LA COMMUNAUTÉ
EN PLEINE ÉBULLITION
QUI AMPLIFIE VOS
PROJETS EN SANTÉ
DES COLLECTIVITÉS**

100 



100⁰

UNE INITIATIVE DE :

M361 || || | MOTEUR
D'IMPACT
SOCIAL

Québec 

AVEC VOUS AUJOURD'HUI...



Marianne Boire
Rédactrice en chef 100°
M361



Denis Marion
Expert-conseil qualité de vie et monde
municipal



Ariane Gobeil
Coordonnatrice de projets à la
mobilisation
M361



Anne-Marie Angers-Trottier
Cheffe de projets à la
mobilisation
M361

SUJETS ABORDÉS

- L'évolution du rôle des municipalités face à qualité de vie et la santé
- Faciliter la collaboration
- Faire connaître l'offre de services des acteurs de soutien
- Adopter une compréhension commune





ÉVOLUTION DU RÔLE DES MUNICIPALITÉS FACE À LA QUALITÉ DE VIE ET LA SANTÉ

ENVIRONNEMENTS FAVORABLES : LES MUNICIPALITÉS ONT UN RÔLE CLÉ À JOUER

RÔLE DES MUNICIPALITÉS

ÉVALUATION DE LA RESPONSABILITÉ DES MUNICIPALITÉS

Globalement, les répondants s'entendent: les instances municipales ont la responsabilité d'adopter et de maintenir des environnements favorables à la qualité de vie et à la santé des citoyens.

Les acteurs de soutien sont toutefois plus nombreux que les acteurs municipaux à juger que cette responsabilité revient beaucoup aux municipalités (72%, contre 62%).

TOTAL OUI:

(beaucoup + assez)

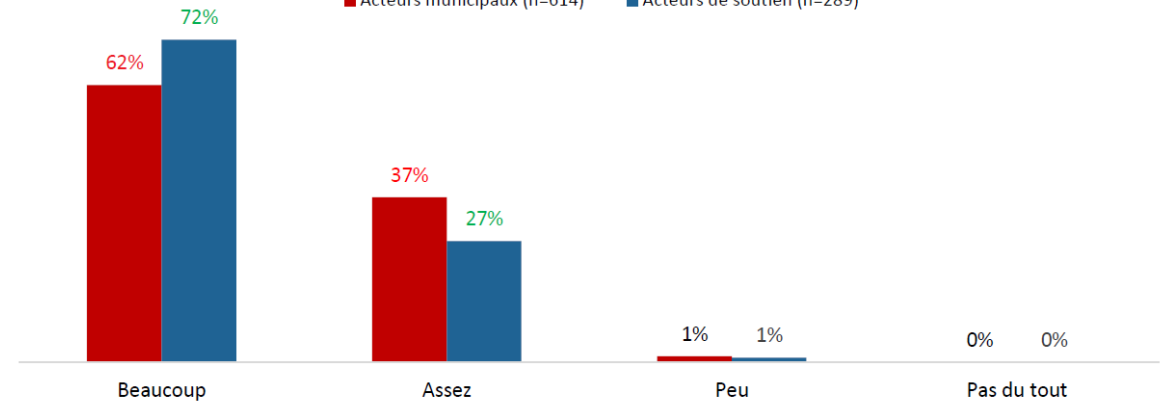
Acteurs municipaux: 99%

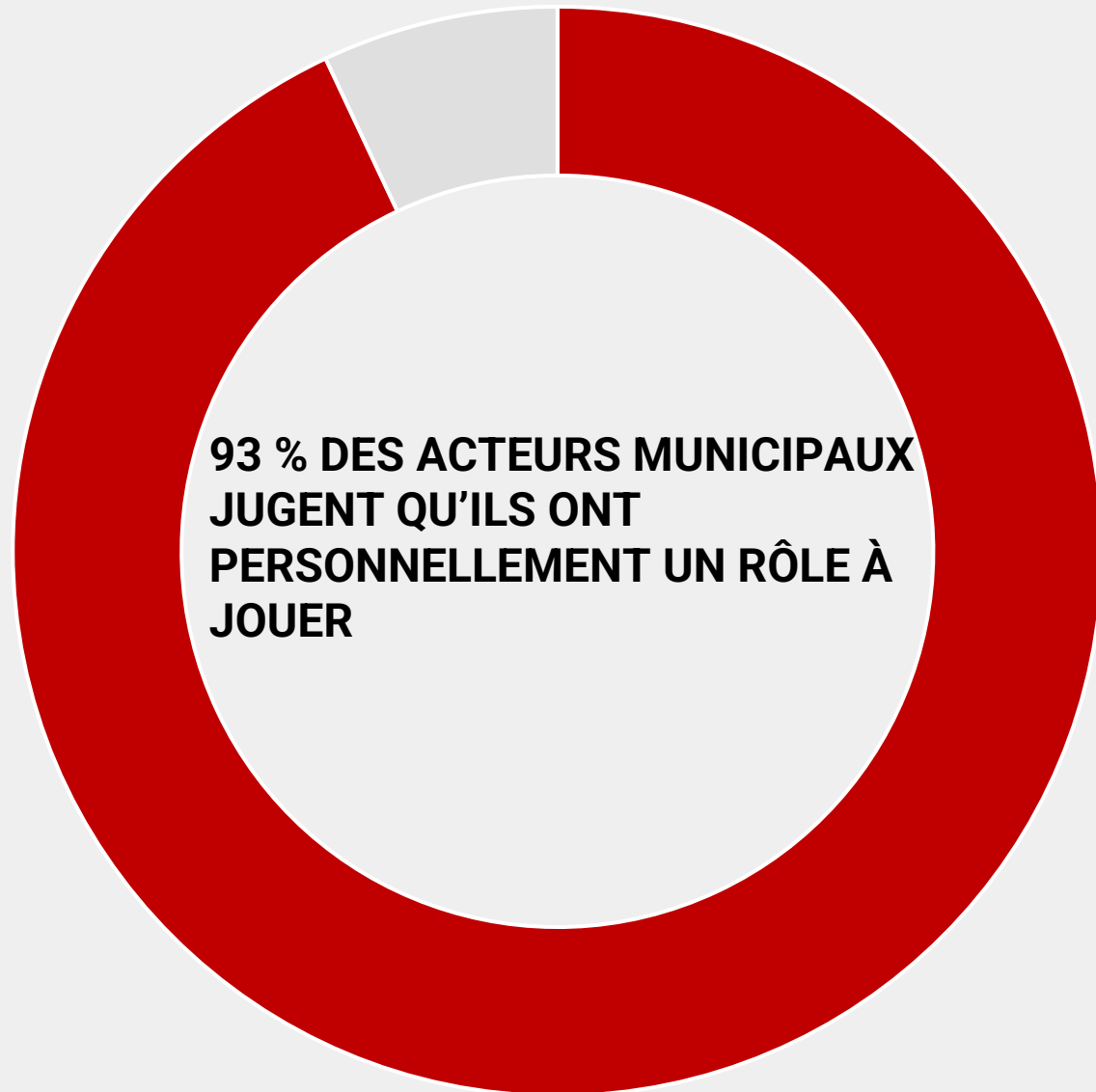
Acteurs de soutien: 99%

ÉVALUATION DE LA RESPONSABILITÉ DES INSTANCES MUNICIPALES D'ADOPTER ET DE MAINTENIR DES ENVIRONNEMENTS FAVORABLES À LA QUALITÉ DE VIE ET À LA SANTÉ DES CITOYENS

Base : Tous les répondants

■ Acteurs municipaux (n=614) ■ Acteurs de soutien (n=289)





**93 % DES ACTEURS MUNICIPAUX
JUGENT QU'ILS ONT
PERSONNELLEMENT UN RÔLE À
JOUER**

«Je crois qu'on l'a vu aux dernières élections : il y a un mouvement de plus en plus fort pour l'environnement, pour la santé, pour la justice sociale et pour la qualité de vie des citoyens.»

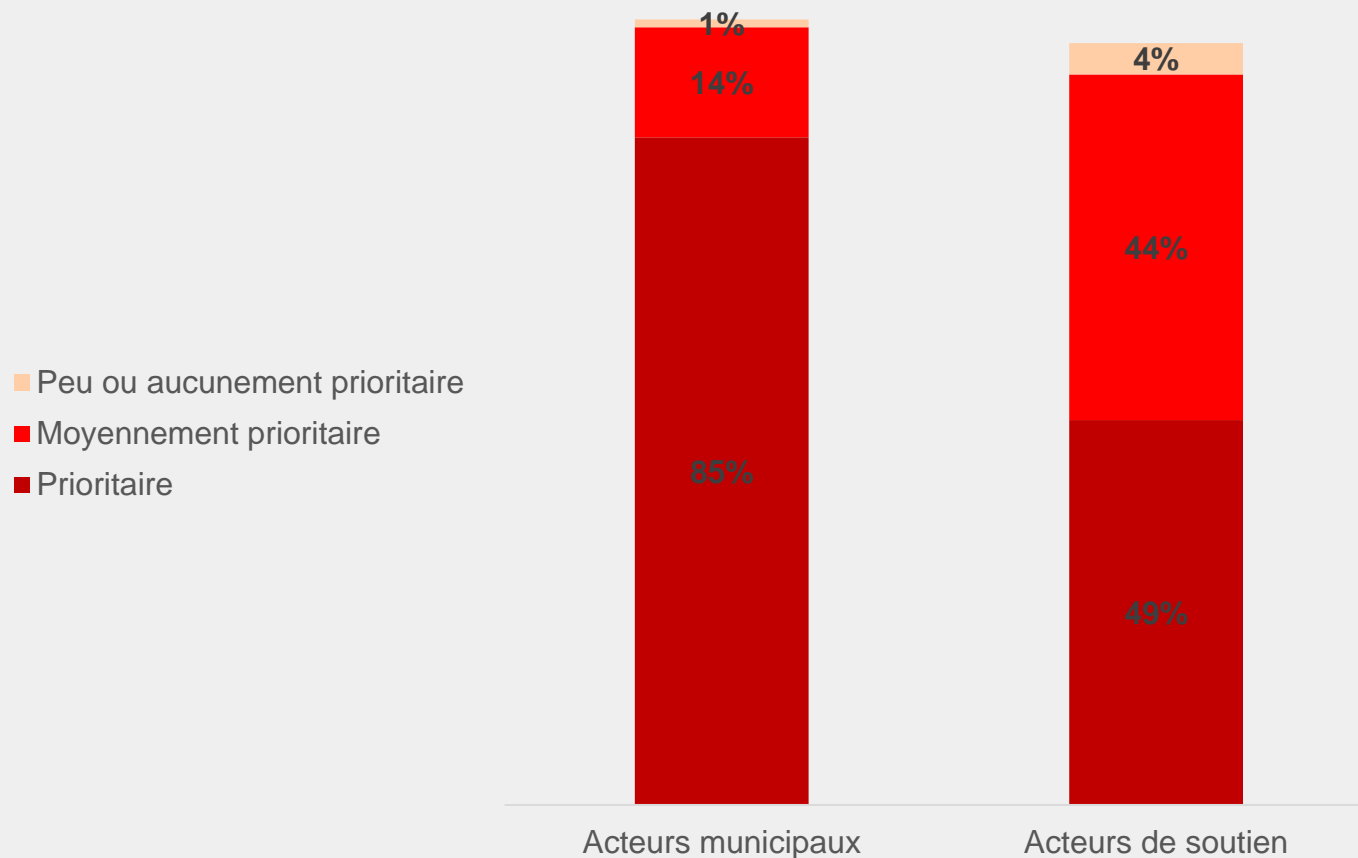


FACILITER LA COLLABORATION

PLACE DE LA QUALITÉ DE VIE DES CITOYENS POUR LES MUNICIPALITÉS

85 % des acteurs municipaux jugent qu'il s'agit, pour les municipalités, villes ou MRC, d'un enjeu prioritaire. Cette proportion chute à 49 % chez les acteurs de soutien.

PERCEPTION DE LA PRIORITÉ ACCORDÉE À LA QUALITÉ DE VIE ET LA SANTÉ

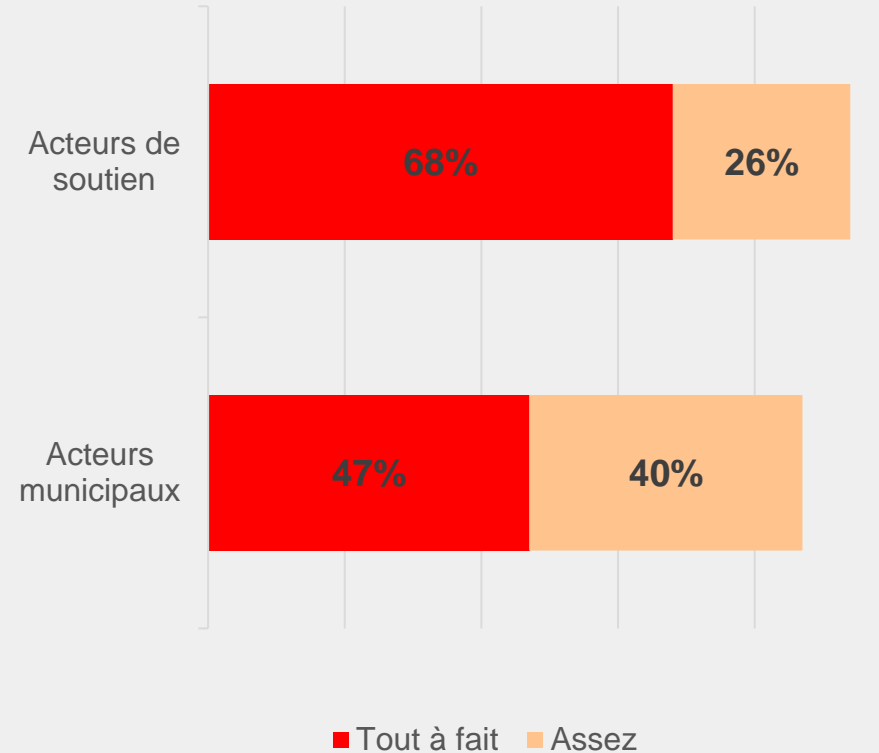




DEGRÉ DE MOTIVATION À COLLABORER

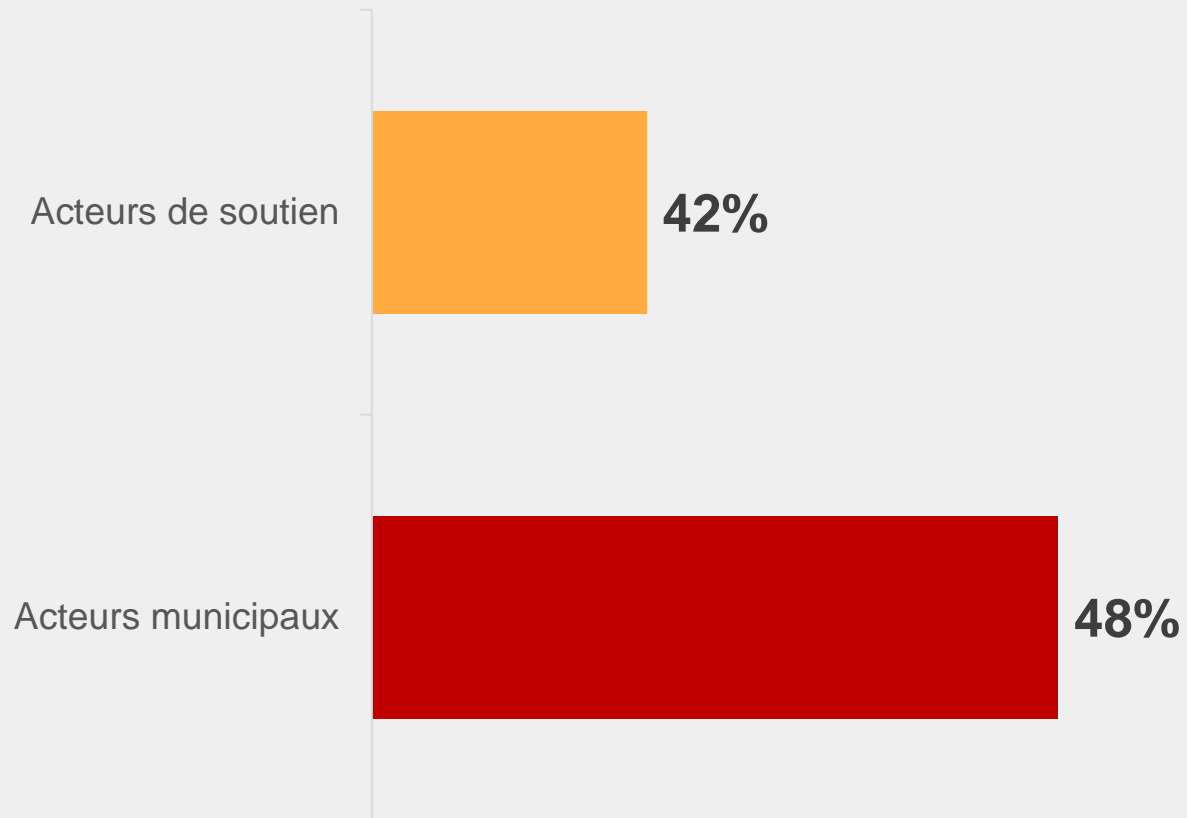
Dans l'ensemble, les acteurs municipaux, comme les acteurs de soutien, se disent motivés à collaborer pour mettre en place des environnements favorables à la qualité de vie et à la santé des citoyens.

MOTIVATION À COLLABORER AVEC DES ACTEURS D'AUTRES RÉSEAUX



FACILITÉ À COLLABORER

Moins de la moitié des acteurs municipaux et des acteurs de soutien jugent qu'il est facile de travailler les uns avec les autres.

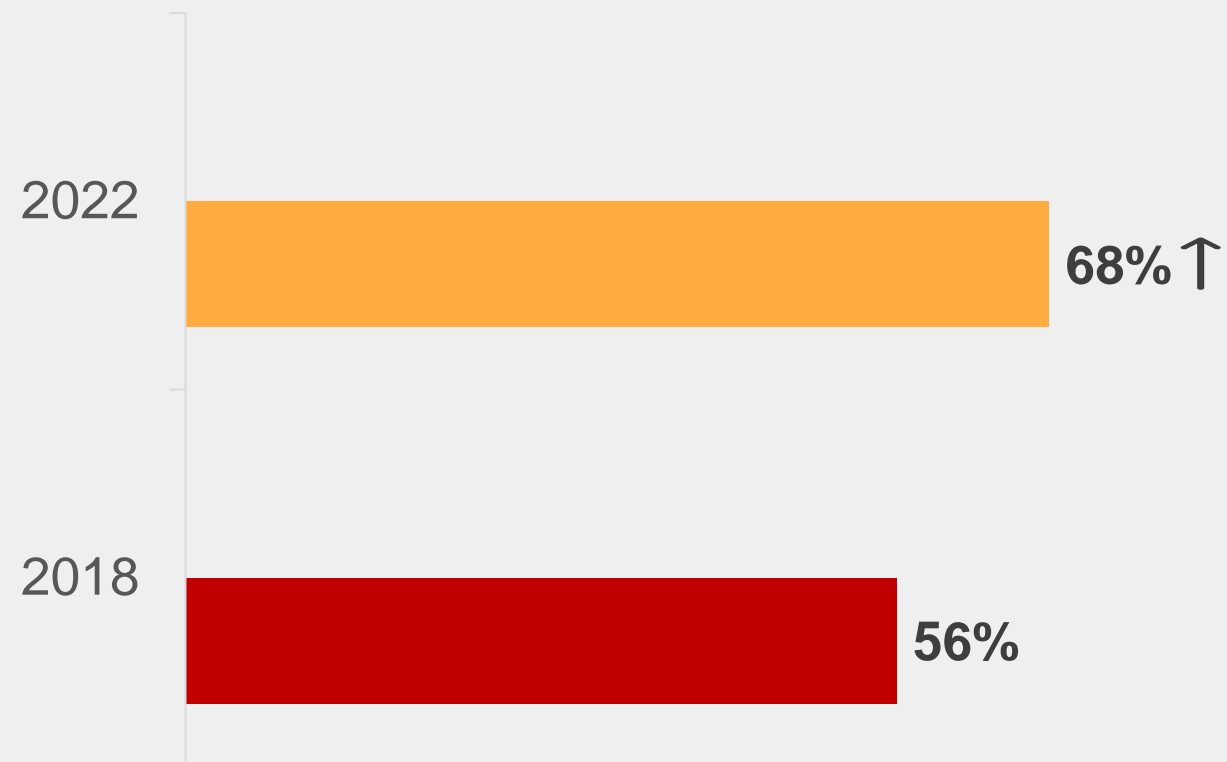


PRINCIPAUX FREINS À LA COLLABORATION



SE DONNER LES MOYENS D'AGIR POUR LA QUALITÉ DE VIE ET LA SANTÉ

Sentiment de pouvoir décisionnel ou
d'influence pour agir



**QUELLES SONT VOS SOLUTIONS POUR ACCOMPAGNER
LES ACTEURS MUNICIPAUX?**



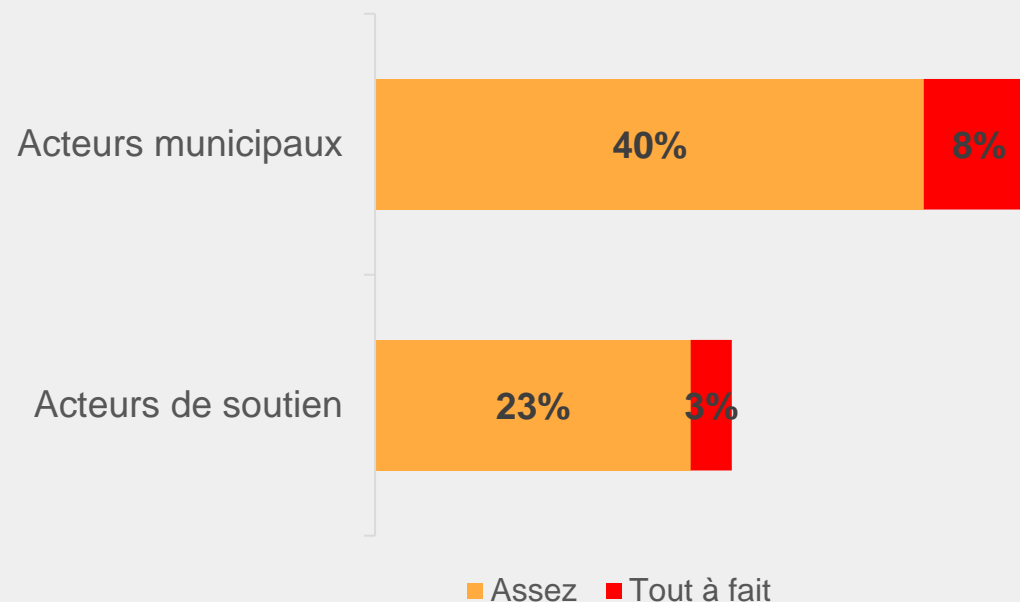
FAIRE CONNAITRE L'OFFRE DE SERVICES DES ORGANISATIONS EN SOUTIEN AU MILIEU MUNICIPAL

CONNAISSANCE DES SERVICES ET PROGRAMMES CHEZ LES ACTEURS MUNICIPAUX

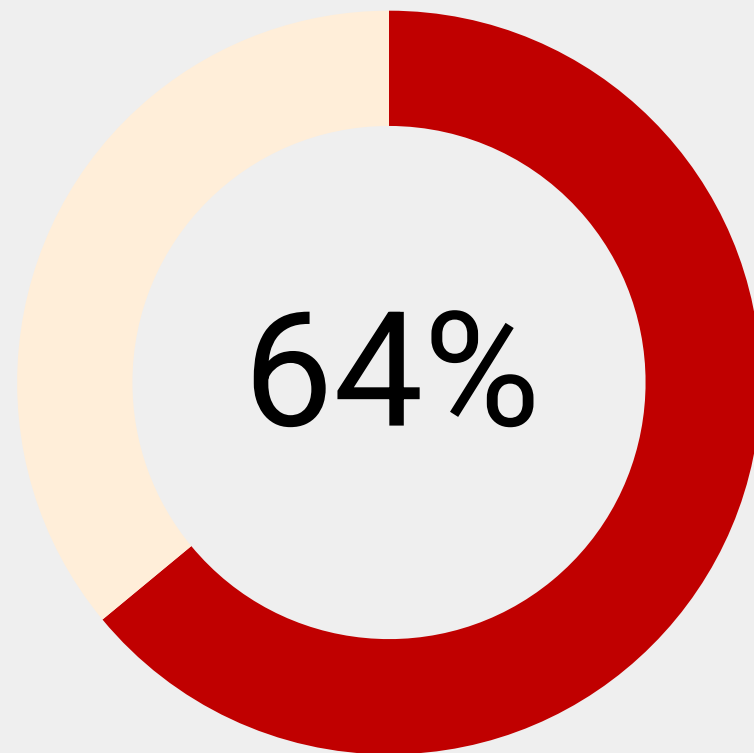
Moins de la moitié des répondants des municipalités, villes ou MRC évaluent que leur organisation connaît suffisamment les expertises, services et programmes existants pour y faire appel lorsque nécessaire. Seuls 8% jugent en avoir une connaissance tout à fait suffisante.

DEGRÉ D'ACCORD

«Les acteurs municipaux ont une bonne connaissance des services et programmes offerts en matière d'environnements favorables à la qualité de vie et à la santé des citoyens.»



COLLABORATION DES ACTEURS DE SOUTIEN AVEC UNE TIR-SHV

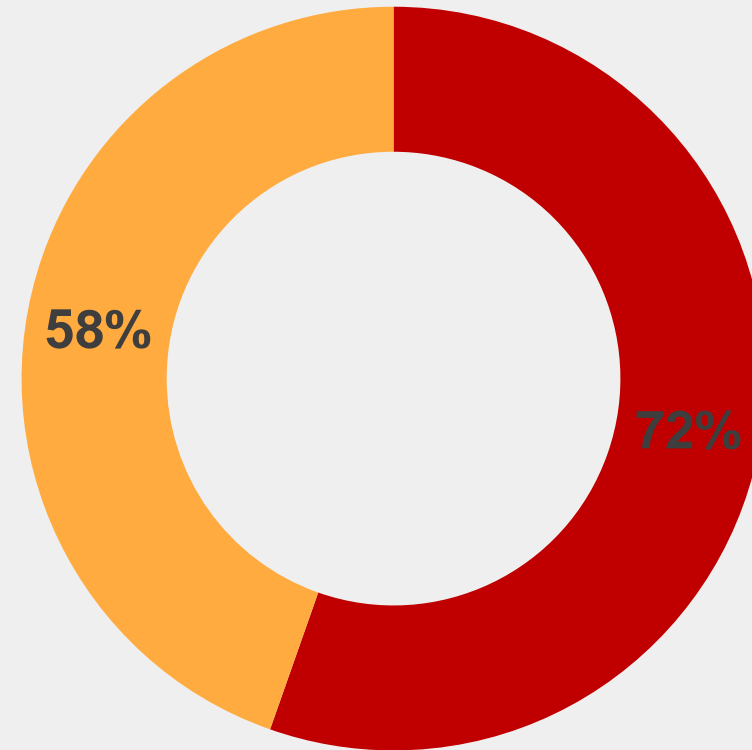




CONCORDANCE DES BESOINS EN COLLABORATION

La proportion d'acteurs municipaux qui affirment qu'une majorité de leurs dossiers en cours portant sur la qualité de vie et la santé nécessitent la collaboration de ressources externes est supérieure à la nécessité de collaborer perçue par les acteurs de soutien.

ACTEURS JUGEANT QU'IL EST NÉCESSAIRE DE COLLABORER - DOSSIERS QUALITÉ DE VIE ET SANTÉ

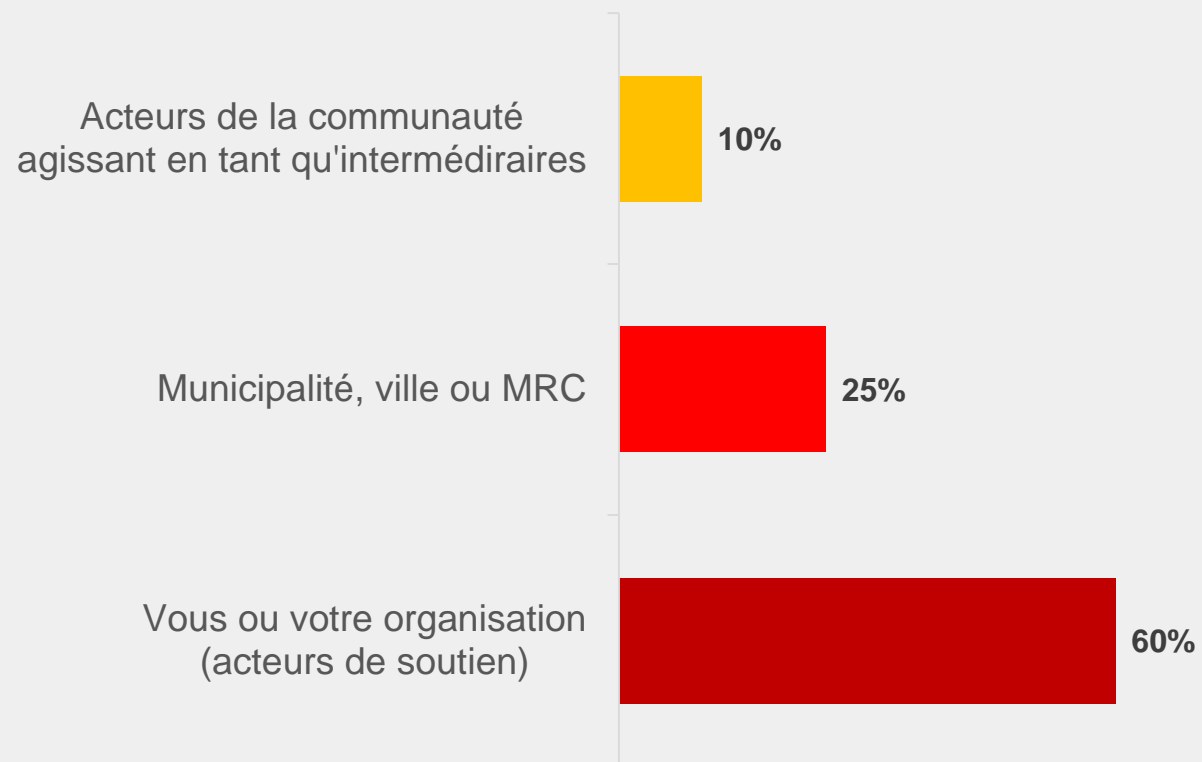


■ Acteurs municipaux ■ Acteurs de soutien

COLLABORATION : PRISE DE CONTACT

Une grande partie des acteurs de soutien qui collaborent régulièrement avec le milieu municipal disent initier le contact lors de ces collaborations.

INITIATEUR LE PLUS FRÉQUENT DES COLLABORATIONS




COLLABORATION : PRISE DE CONTACT

Même s'ils n'en sont le plus souvent pas les instigateurs, 88 % des acteurs municipaux n'en jugent pas moins essentiel que ces collaborations débutent dès les premières étapes des projets, une proportion qui grimpe à 91 % parmi les élus.

DEGRÉ D'ACCORD

«Je considère qu'il est essentiel que la collaboration débute dès les premières étapes avec des partenaires hors du réseau municipal lors de la réalisation de projets en lien avec la qualité de vie et la santé.»



■ Tout à fait ■ Assez

COMMENT INTÉGRER LES ACTEURS NATIONAUX AU PALIER RÉGIONAL?



ADOPTER UNE COMPRÉHENSION COMMUNE

COMPRÉHENSION DU CONCEPT D'ENVIRONNEMENTS FAVORABLES À LA QUALITÉ DE VIE ET À LA SANTÉ DES CITOYENS

«Un environnement favorable, c'est tout ce qui va nous permettre d'adopter un comportement sain. Ce sont tous les leviers que possèdent les municipalités pour rendre l'environnement plus agréable, sain et sécuritaire et rendre l'adoption de comportements sains simple, facile et intéressante.»



WAAK IK MIJ GOED VOEL BEN IK TELLIJS

MOMO 19

TOP 5 DES DOMAINES DE COLLABORATION EN COURS OU À VENIR

Acteurs municipaux


Aménagement du territoire et urbanisme	55 %
Aînés	53 %
Protection de l'environnement	52 %
Culture, loisirs et événements culturels et bibliothèques	49 %
Familles	47 %

Acteurs de soutien

Développement social et des communautés	48 %
Saine alimentation et sécurité alimentaire	47 %
Déplacements actifs, transport collectif et mesures d'atténuation de la circulation	46 %
Aînés	43 %
Aménagement du territoire et urbanisme	41 %

COMMENT DÉVELOPPER UNE COMPRÉHENSION COMMUNE ET MIEUX ARRIMER NOS PRIORITÉS D'ACTION?

MERCI!



Les données présentées dans ce webinaire sont tirées de l'enquête Léger, *Portrait des clientèles de la démarche Prendre soin de notre monde*, juin 2022.



**ABONNEZ-VOUS À NOTRE INFOLETTRE
POUR NE RIEN MANQUER DES WEBINAIRES À VENIR!**

centdegres.ca/

100⁰

UNE INITIATIVE DE :

M361 || || | MOTEUR
D'IMPACT
SOCIAL

Québec 